

Formulario IN-T Telecomunicaciones Digitales, S.A.



SUPERINTENDENCIA DEL MERCADO DE VALORES

INFORME DE ACTUALIZACION TRIMESTRAL

Trimestre terminado al 30 de junio de 2023

Esta información se presenta para dar cumplimiento a lo estipulado en el Decreto Ley 1 de 8 de julio de 1999 y al Acuerdo No. 18-00 de 11 de octubre de 2000.

RAZÓN SOCIAL DEL EMISOR:	Telecomunicaciones Digitales, S.A. (el “Emisor”).
VALORES REGISTRADOS:	Bonos Corporativos hasta US\$200,000,000. Resolución SMV N°479-15 del 3 de agosto 3 de 2015.
NÚMEROS DE TELÉFONO Y FAX DEL EMISOR:	390-7555 / Fax: 390-0972.
DIRECCIÓN DEL EMISOR:	Costa del Este, Complejo Business Park, Edificio Este, Piso 3.
DIRECCIÓN DE CORREO:	Licdo. Dionisio Bedoya dionisio.bedoya@tigo.com.pa

Representante Legal: 

Fecha de este Informe: 30 de agosto 2023.



I PARTE
ANÁLISIS DE RESULTADOS FINANCIEROS Y OPERATIVOS

A. Liquidez:

Millones de US\$	30-jun-23	31-dic-22
Efectivo	74.1	109.3
Capital de Trabajo	63.6	20.5
Índice de Liquidez (Activos Corrientes/Pasivos Corrientes)	1.2x	1.1x

Al trimestre terminado el 30 de junio del 2023, el Emisor presenta un nivel bajo de efectivo (US\$63.6 millones. El capital de trabajo fue positivo y su índice de liquidez mayor a 1.0x. El emisor cuenta con amplias facilidades de crédito de bancos locales e internacionales disponibles.

B. Recursos de Capital:

Millones de US\$	30-jun-23	31-dic-22
Pasivos Totales	1,257.7	1,221.4
Patrimonio	289.7	274.9
Total de Recursos de Capital	1,547.4	1,496.3
Apalancamiento Pasivos/Patrimonio	4.3x	4.4x

Al trimestre terminado 30 de junio del 2023, el patrimonio del Emisor aumentó en US\$14.8 millones vs diciembre 2022, producto de la utilidad neta del período de los seis meses transcurridos del 2023 y capital adicional pagado.

En la siguiente tabla se desglosa el endeudamiento financiero del Emisor:

Millones de US\$	30-jun-23	31-dic-22
Préstamos Bancarios	185.0	185.0
Bonos Corporativos	600.0	600.0
Deuda Financiera	\$ 785.0	\$ 785.0
(-) Efectivo Disponible	(74.1)	(109.3)
(=) Deuda Financiera Neta	\$ 710.9	\$ 675.7

Al cierre del trimestre terminado 30 de junio 2023, el Emisor ha mantenido su deuda financiera vs 31 de diciembre 2022.

Representante Legal: 

Fecha de este Informe: 30 de agosto 2023.




La relación de endeudamiento (Deuda Financiera Neta), versus flujo de efectivo (Ingresos de Operaciones 2do. Trimestre 2023 anualizado), disminuyó 5.2% vs 31 de diciembre 2022 por el flujo de efectivo esperado productos de los pagos a compromisos de deuda financieras, capex realizados a la expansión y actualización de la red y los ingresos de operaciones del periodo 2023.

C. Resultados de las Operaciones:

	Trimestre terminado el 30-jun-2023	Trimestre terminado el 30-jun-2022	Δ %
Ingresos Totales	170.5	162.4	5.0%
(-) Costos y Gastos Administrativos	(107.2)	(85.9)	24.7%
(=) Ingresos de operaciones \$	63.3	76.5	-17.2%
Ingresos de operaciones %	37%	47%	
(-) Costo de Financiamiento	(10.3)	(11.7)	-12.0%
(-) Depreciación y Amortizaciones	(39.1)	(36.9)	6.1%
(=) Utilidad Antes de ISR	13.9	27.9	-50.1%
(-) ISR	(5.7)	(8.1)	-29.6%
Utilidad Neta	8.2	19.8	-73.1%

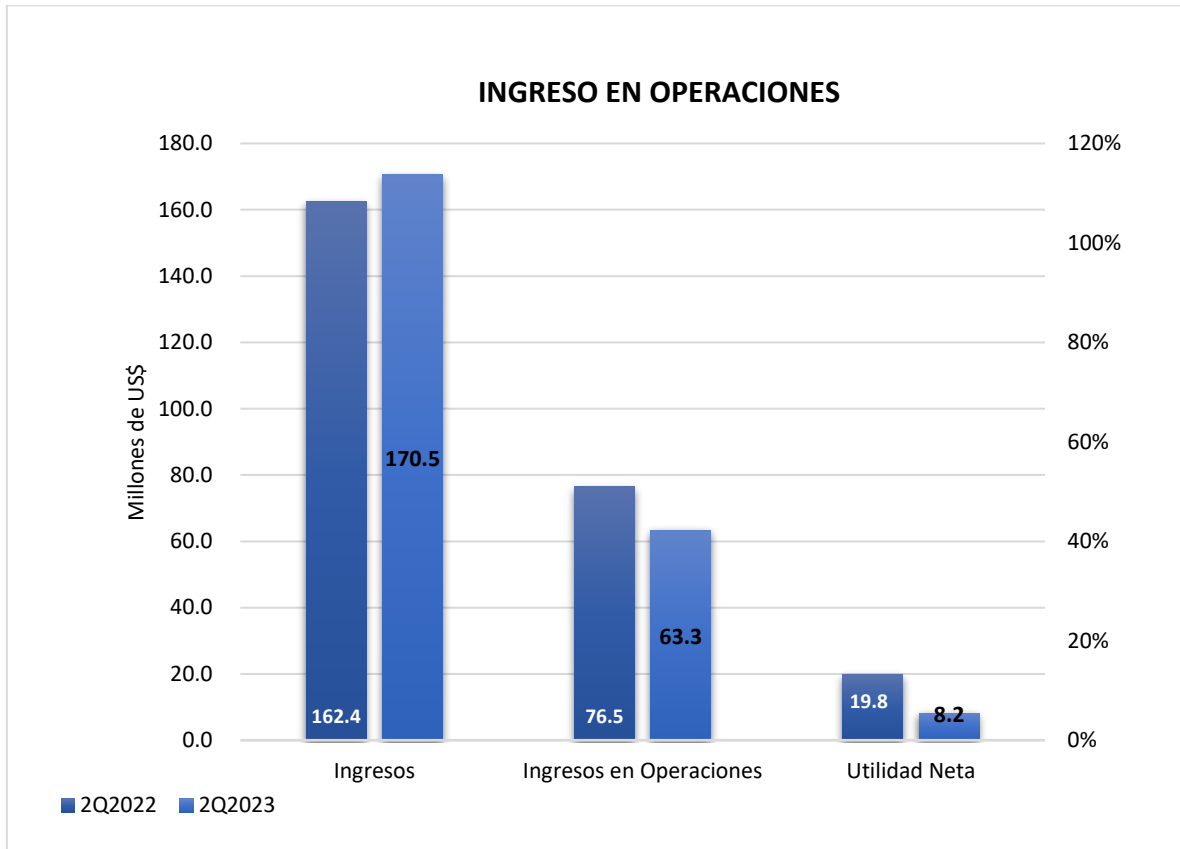
Durante el trimestre terminado el 30 de junio 2023, el Emisor incrementó sus ingresos en 8.1 millones versus el mismo periodo del año anterior, asociados al crecimiento en su base de clientes en los productos o servicios de internet residencial y telefonía móvil fundamentalmente.

Los ingresos de Telefonía móvil representan 41% y servicios de Internet, Transmisión de Datos y Data Center un 32% son los servicios que mayor aportan a los Ingresos Totales del Emisor del total de Ingresos al 30 de junio de 2023. A su vez, Televisión Pagada representa un 16% mientras que telefonía fija 4%. El remanente corresponde a venta de equipos móviles 5% y otros servicios 1%.

Representante Legal: 

Fecha de este Informe: 30 de agosto 2023.






Consecuentemente a los ingresos antes mencionados, los costos y gastos administrativos aumentaron por US\$.21.2 millones, los impuestos disminuyeron en US\$2.4 millones en comparación con el mismo periodo del año anterior. En términos absolutos el gasto de financiamiento disminuyó en US\$1.4 millones, mientras que el gasto de depreciación y amortizaciones aumentó en US\$2.2 millones.

Estos factores impactaron la utilidad antes del Impuesto sobre la Renta la cual disminuyó en US\$14.0 millones en comparación con el mismo periodo del año anterior.

D. Perspectivas:

La perspectiva del Emisor dependerá en gran medida del desempeño económico del país, y más específicamente, del desempeño de la industria de telecomunicaciones en la que se desenvuelve el Emisor.

A la fecha de hoy se ha observado una economía en crecimiento con perspectivas favorables del 5%. Se espera un dinamismo importante, sobre todo en los sectores más rezagados:

Representante Legal: 

Fecha de este Informe: 30 de agosto 2023.



servicios, turismo, construcción y demás que sin duda tendrán un impacto positivo en los resultados de la compañía, así como en nuestra liquidez y capacidad operativa.

II PARTE ESTADOS FINANCIEROS DEL EMISOR

Adjunto los Estados Financieros Trimestrales Interinos (no auditados) del Emisor para el Trimestre terminado al: **30 de junio de 2023**.

III PARTE ESTADOS FINANCIEROS DE GARANTES O FIADORES

No aplica.

IV PARTE CERTIFICACIÓN DEL FIDUCIARIO

No aplica

VI PARTE DIVULGACIÓN

Este informe de Actualización Trimestral estará disponible a los inversionistas y al público en general para ser consultado libremente en la página de Internet de la Bolsa Latinoamericana de Valores (www.latinexbolsa.com).

Telecomunicaciones Digitales, S.A.



Roberto José Icaza Clerk
Director Ejecutivo de Finanzas

Representante Legal: 

Fecha de este Informe: 30 de agosto 2023.





Panamá, 30 de Agosto de 2023

Señores
Superintendencia del Mercado de Valores
Panamá, República de Panamá

Estimados señores:

Hemos revisado los estados financieros intermedios consolidados de Telecomunicaciones Digitales, S.A. y Subsidiarias, (el Grupo), los cuales comprenden el estado intermedio consolidado de situación financiera al 30 de junio de 2023, y los estados intermedios consolidados de resultados, de cambios en patrimonio y de flujos de efectivo por el segundo trimestre del año terminado en esa fecha, así como las notas a los estados financieros intermedios consolidados, incluyendo un resumen de las principales políticas contables.

La administración es responsable de la preparación y presentación razonable de estos estados financieros intermedios consolidados de conformidad con las Normas Internacionales de Información Financiera.

Como resultado de la revisión, los estados financieros intermedios consolidados adjuntos, presentan razonablemente, en todos sus aspectos significativos, la situación financiera consolidada de Telecomunicaciones Digitales, S. A. y Subsidiaria al 30 de junio de 2023, su desempeño financiero consolidado y sus flujos de efectivo consolidados por el año terminado en esa fecha, de conformidad con las Normas Internacionales de Información Financiera (NIIF).

Dionisio Bedoya F.
Gerente Senior de Contabilidad
C.P.A. No. 0729-2006

**Telecomunicaciones Digitales,
S.A. y subsidiarias
Estados Financieros Intermedios
Consolidados**

*Por los seis meses terminados el 30 de junio
de 2023*



CONTENIDO

Informe del Contador Público Autorizado	2
Estado Intermedio Consolidado de Situación Financiera.....	3
Estado Intermedio Consolidado de Resultado.....	5
Estado Intermedio Consolidado de Cambios en el Patrimonio	6
Estado Intermedio Consolidado de Flujo de Efectivo	7
Notas a los Estados Financieros Intermedio Consolidado.....	9 - 22
Otra Información Adicional.....	23
Consolidación de los Estados Intermedios de Situación Financiera	24
Consolidación de los Estados Intermedios de Resultados.....	26

Telecomunicaciones Digitales, S.A. y Subsidiarias
Estado Intermedio Consolidado de Situación Financiera
Al 30 de junio de 2023

(Cifras expresadas en B/. balboas)

<i>Notas</i>	Junio	Diciembre
	2023	2022
ACTIVOS		
Activos Corrientes		
3	B/. 74,076,409	B/. 109,332,906
4	193,601,653	86,548,130
	7,075,195	9,262,489
	8,215,523	5,944,741
5	39,368,814	35,866,968
	11,246,380	6,295,076
	5,556,151	7,714,713
	<u>339,140,125</u>	<u>260,965,023</u>
Activos No Corrientes		
	3,068,665	2,834,277
	5,514,966	5,513,866
6	181,790,458	196,791,725
	472,268,560	472,268,560
7	162,797,509	156,439,509
8	382,835,762	401,510,592
	<u>1,208,275,920</u>	<u>1,235,358,529</u>
TOTAL ACTIVOS	<u>B/. 1,547,416,045</u>	<u>B/. 1,496,323,552</u>

Las notas adjuntas son parte integral de estos estados financieros consolidados

Telecomunicaciones Digitales, S.A. y Subsidiarias
Estado Intermedio Consolidado de Situación Financiera
Al 30 de junio de 2023

(Cifras expresadas en B/. balboas)

<i>Notas</i>	Junio	Diciembre
	2023	2022
PASIVOS Y PATRIMONIO DE LOS ACCIONISTAS		
Pasivos Corrientes		
9 Cuentas por pagar	B/. 87,637,943	B/. 122,130,752
Arrendamientos financieros	22,659,694	22,268,363
10 Prestaciones laborales por pagar	9,426,293	11,911,349
Depósitos de clientes	3,841,279	3,896,427
12 Pasivo contractual	103,154,345	15,364,765
Gastos acumulados y otras cuentas por pagar	46,176,424	62,291,352
Impuesto sobre la renta por pagar	2,638,602	2,649,870
	<u>275,534,580</u>	<u>240,512,878</u>
Pasivos No Corrientes		
Arrendamientos financieros	145,320,558	145,208,873
11 Préstamos por pagar	185,000,000	185,000,000
13 Bonos por pagar, neto	588,696,143	588,064,644
12 Pasivo contractual	13,753,498	14,051,922
19 Impuesto sobre la renta diferido	34,652,770	33,716,806
Obligaciones por retiro de activos y otros pasivos	14,748,603	14,872,459
	<u>982,171,572</u>	<u>980,914,704</u>
	<u>1,257,706,152</u>	<u>1,221,427,582</u>
Patrimonio		
Capital emitido: 243,356 acciones comunes sin valor nominal, emitidas y en circulación	57,648,922	57,648,922
Capital adicional pagado	4,152,908	3,351,629
Impuesto complementario	(7,241,416)	(6,160,671)
Utilidades retenidas	235,149,479	220,448,885
	289,709,893	275,288,765
Participación no controladora	-	(392,795)
Total Patrimonio	289,709,893	274,895,970
TOTAL PASIVOS Y PATRIMONIO	<u>B/. 1,547,416,045</u>	<u>B/. 1,496,323,552</u>

Las notas adjuntas son parte integral de estos estados financieros consolidados

Telecomunicaciones Digitales, S.A. y Subsidiarias
Estado Intermedio Consolidado de Resultado
Por los seis meses terminados el 30 de junio de 2023 y 2022

(Cifras expresadas en B/. balboas)

Notas	Abril a Junio 2023		Junio 2023		Abril a Junio 2022		Junio 2022	
	Ingresos							
	B/.	27,356,735	B/.	55,328,467	B/.	29,977,755	B/.	60,429,750
		55,067,608		109,441,396		52,731,263		105,004,723
		6,465,166		13,166,580		7,169,128		14,528,177
		70,503,063		139,325,241		63,590,915		124,803,210
		9,073,464		17,296,240		7,409,547		12,797,333
14		2,037,976		4,203,618		1,544,495		2,666,078
		170,504,012		338,761,542		162,423,103		320,229,271
	Costos y Gastos							
15		40,671,166		81,868,599		37,506,054		70,769,036
16		39,129,364		77,455,574		36,889,661		73,296,143
17		20,470,428		42,804,752		20,266,734		40,628,016
18		46,045,727		88,842,196		28,173,075		61,518,752
		146,316,685		290,971,121		122,835,524		246,211,947
		24,187,327		47,790,421		39,587,579		74,017,324
		10,250,810		20,719,884		11,651,108		22,360,673
		13,936,517		27,070,537		27,936,471		51,656,651
19		(5,738,673)		(11,679,050)		(8,147,198)		(13,928,142)
		B/. 8,197,844		B/. 15,391,487		B/. 19,789,273		B/. 37,728,509
	Atribuible a:							
		8,197,844		15,447,159		19,786,939		37,770,959
		-		(55,672)		2,334		(42,450)
		B/. 8,197,844		B/. 15,391,487		B/. 19,789,273		B/. 37,728,509

Telecomunicaciones Digitales, S.A. y Subsidiarias
Estado Intermedio Consolidado de Cambio en el Patrimonio
Por los seis meses terminados al 30 de junio de 2023 y 2022

(Cifras expresadas en B/. balboas)

	<i>Atribuibles a la Participación Controladora</i>					<i>Participación No Controladora</i>	<i>Patrimonio Total</i>
	<i>Acciones Comunes</i>	<i>Capital Adicional Pagado</i>	<i>Impuesto Complementario</i>	<i>Utilidades Retenidas</i>	<i>Total</i>		
Al 1 de enero de 2022	B/. 57,648,922	B/. 2,518,315	B/. (3,705,453)	B/. 160,586,522	B/. 217,048,306	B/. (461,403)	B/. 216,586,903
Compensación basada en acciones	-	566,280	-	-	566,280	-	566,280
Impuesto complementario	-	-	(1,141,656)	222,666	(918,990)	(24)	(919,014)
Utilidad neta	-	-	-	37,770,959	37,770,959	(42,450)	37,728,509
Al 30 de junio de 2022	B/. 57,648,922	B/. 3,084,595	B/. (4,847,109)	B/. 198,580,147	B/. 254,466,555	B/. (503,877)	B/. 253,962,678
Al 1 de enero de 2023	B/. 57,648,922	B/. 3,351,629	B/. (6,160,671)	B/. 220,448,885	B/. 275,288,765	B/. (392,795)	B/. 274,895,970
Compensación basada en acciones	-	801,279	-	-	801,279	-	801,279
Efecto de la compra de la participación no controladora	-	-	-	(760,966)	(760,966)	448,467	(312,499)
Impuesto complementario	-	-	(1,080,745)	70,073	(1,010,672)	-	(1,010,672)
Utilidad neta	-	-	-	15,391,487	15,391,487	(55,672)	15,335,815
Al 30 de junio de 2023	<u>B/. 57,648,922</u>	<u>B/. 4,152,908</u>	<u>B/. (7,241,416)</u>	<u>B/. 235,149,479</u>	<u>B/. 289,709,893</u>	<u>B/. -</u>	<u>B/. 289,709,893</u>

El 31 de marzo de 2023, Telecomunicaciones Digitales, S.A. adquirió por B/.312,500 el 40% restante de las acciones de Fronteras Security, Inc. que estaban en poder de la participación no controladora.

Telecomunicaciones Digitales, S.A. y Subsidiarias
Estados Intermedio Consolidado de Flujo de Efectivo
Por los seis meses terminados el 30 de junio de 2023 y 2022

(Cifras expresadas en B/. balboas)

<i>Notas</i>	Junio 2023	Junio 2022
Flujos de efectivo de actividades de operación		
Utilidad antes del impuesto sobre la renta	B/. 27,070,537	B/. 51,656,651
Ajustes para conciliar la utilidad antes de impuestos con los flujos de efectivos netos:		
8 Depreciación y amortización de activos fijos	52,368,160	48,235,330
7 Depreciación de activos por derecho de uso	12,020,020	11,100,309
6 Amortizaciones de activos intangibles	13,067,394	13,960,504
Provisión para prima de antigüedad	526,989	1,793,098
4 Estimación para cuentas de cobro dudoso	6,414,523	3,405,041
Amortización de costos de emisión de bonos	631,499	852,059
Intereses	20,719,884	22,360,673
Compensación basada en acciones	<u>801,279</u>	<u>566,280</u>
Flujos de efectivo antes de cambios en el capital de trabajo	133,620,285	153,929,945
Cuentas por cobrar - clientes	(113,468,046)	(9,919,877)
Otras cuentas por cobrar	2,187,294	(14,711,892)
Activo contractual	(2,270,782)	(163,402)
Inventario	(3,501,846)	(7,456,460)
Gastos pagados por anticipado	(4,951,304)	3,735,753
Depósitos en garantía y otros activos	(1,100)	(13,842)
Cuentas por pagar	(35,267,460)	1,272,247
Prestaciones laborales por pagar	(2,485,056)	(3,901,293)
Gastos acumulados y otras cuentas por pagar	(21,654,526)	(43,745,602)
Depósitos de clientes	(55,148)	(87,369)
Pasivo contractual	87,491,156	478,077
Obligaciones por retiro de activos y otros pasivos	<u>(123,856)</u>	<u>(1,081,896)</u>
	39,519,611	78,334,389
Impuesto sobre la renta pagado	(8,798,793)	(23,381,556)
Intereses pagados de deudas	(15,180,286)	(18,426,194)
Intereses pagados de arrendamientos financieros	(1,189,375)	(3,457,618)
Prima de antigüedad e indemnización pagada	<u>(1,454,905)</u>	<u>-</u>
Flujos de efectivo neto provisto por las actividades de operación	<u>12,896,252</u>	<u>33,069,021</u>

Telecomunicaciones Digitales, S.A. y Subsidiarias
Estados Intermedio Consolidado de Flujo de Efectivo
Por los seis meses terminados el 30 de junio de 2023 y 2022

(Cifras expresadas en B/. balboas)

	Junio 2023	Junio 2022
Vienen...	<u>B/. 12,896,252</u>	<u>B/. 33,069,021</u>
<i>Notas</i>		
Flujos de efectivo de actividades de inversión		
Aportes al fondo de cesantía, neto	693,528	(2,650,080)
Activos intangibles, neto	(2,278,623)	(10,402,286)
Adquisición de participación no controladora	(312,500)	-
8 Adquisición de activos fijos	<u>(29,480,834)</u>	<u>(32,590,037)</u>
Flujos de efectivo neto usado en actividades de inversión	<u>(31,378,429)</u>	<u>(45,642,403)</u>
Flujos de efectivo de actividades de financiamiento		
Pagos de impuesto complementario	(1,080,745)	(1,141,656)
Pagos de arrendamientos financieros	<u>(15,693,575)</u>	<u>(9,276,892)</u>
Flujos de efectivo neto usado en actividades de financiamiento	<u>(16,774,320)</u>	<u>(10,418,548)</u>
Disminución neto en el efectivo y equivalente de efectivo	(35,256,497)	(22,991,930)
Efectivo y equivalente de efectivo al inicio del periodo	<u>109,332,906</u>	<u>154,391,742</u>
Efectivo y equivalente de efectivo al final del periodo	<u>B/. 74,076,409</u>	<u>B/. 131,399,812</u>

Telecomunicaciones Digitales, S.A. y Subsidiarias
Notas a los Estados Financieros Intermedio Consolidado
Por los seis meses terminados el 30 de junio de 2023

(Cifras expresadas en B/. balboas)

1. Información corporativa

Telecomunicaciones Digitales, S.A. (antes Cable Onda, S.A.) y Subsidiarias (“Telecomunicaciones Digitales” o el “Grupo”) fue constituida de acuerdo con las leyes de la República de Panamá, inició operaciones en abril de 1991. Las oficinas principales de la empresa se encuentran en Costa del Este, Complejo Business Park, Edificio Este, 3.º piso.

Telecomunicaciones Digitales es una subsidiaria de propiedad total de Millicom LIH S.A. La empresa matriz última es Millicom International Cellular S.A. ("MIC S.A."), una Société Anonyme de Luxemburgo cuyas acciones cotizan en la bolsa de valores de Estocolmo con el símbolo TIGO SDB y, desde el 9 de enero de 2019, en el Nasdaq Stock Market en los Estados Unidos bajo el símbolo TIGO.

Telecomunicaciones Digitales se dedica principalmente a proporcionar servicios de televisión por cable, servicios de telefonía móvil y la venta de teléfonos celulares necesarios para la prestación del servicio de telefonía móvil celular, servicios de telecomunicaciones de alta tecnología que incluyen la transmisión de datos, almacenamiento y hospedaje de datos, respaldo y recuperación de información, acceso a Internet, servicios de aplicación y comercio electrónico, cable modem y servicio de telefonía residencial y corporativa y larga distancia nacional e internacional. Estos servicios están bajo la supervisión de las Autoridades Nacionales de Servicios Públicos de la República de Panamá (ASEP).

Los estados financieros intermedios consolidados de Telecomunicaciones Digitales al 30 de junio de 2023 y durante los seis meses terminados el 30 de junio de 2023 y 2022 fueron autorizados para su emisión por la gerencia el 30 de agosto de 2023.

2. Bases de preparación de los estados financieros consolidados

Los estados financieros intermedios consolidados al 30 de junio de 2023 y para los seis meses finalizados el 30 de junio de 2023 y 2022 se han preparado de acuerdo con la NIC 34 Información financiera intermedia. En opinión de la gerencia, estos estados financieros intermedios consolidados reflejan todos los ajustes necesarios para una presentación adecuada de los resultados en los períodos intermedios. Las operaciones del Grupo no se ven afectadas por patrones cíclicos o temporales significativos.

Los estados financieros intermedios consolidados no incluyen toda la información y revelaciones requeridas en los estados financieros anuales y deben leerse junto con los estados financieros consolidados anuales del Grupo al 31 de diciembre de 2022.

Telecomunicaciones Digitales, S.A. y Subsidiarias
Notas a los Estados Financieros Intermedio Consolidado
Por los seis meses terminados el 30 de junio de 2023

(Cifras expresadas en B/. balboas)

2. Bases de preparación de los estados financieros consolidados (Continuación)

2.1. Nuevos estándares, interpretación y enmiendas adoptadas por el Grupo

Las políticas contables adoptadas en la preparación de los estados financieros intermedios consolidados son consistentes con las que se siguieron en la preparación de los estados financieros consolidados anuales del Grupo para el año que finalizó el 31 de diciembre de 2022. El Grupo no ha adoptado ninguna otra norma, interpretación o enmienda que se ha emitido pero que aún no ha entrado en vigencia.

El Grupo aplicó por primera vez ciertas interpretaciones y modificaciones a las normas que entraron en vigor a partir del 1 de enero de 2023 de conformidad con lo dispuesto por el ("IASB"). La aplicación de estas interpretaciones y modificaciones no tuvo un impacto significativo en los estados financieros consolidados del Grupo.

Los siguientes cambios a las normas han sido adoptados por el Grupo y no tuvieron un impacto significativo en las políticas o revelaciones contables del Grupo y no requirieron ajustes retroactivos:

- Modificaciones a la NIC 1, 'Revelación de Políticas Contables' que pretenden ayudar a los preparadores a decidir qué políticas contables revelar en sus estados financieros.
- NIC 8, 'Políticas Contables, Cambios en Estimaciones Contables y Errores' - Definición de estimaciones contables.
- Modificaciones a la NIC 12, 'Impuestos a las ganancias: Impuesto diferido relacionado con activos y pasivos que surgen de una transacción única' - Estas modificaciones aclaran que la excepción de reconocimiento inicial no se aplica al reconocimiento inicial de arrendamientos y obligaciones de desmantelamiento. Estas modificaciones se aplican prospectivamente a las transacciones que ocurren en o después del comienzo del primer período comparativo presentado. Además, una entidad debe aplicar las modificaciones por primera vez mediante el reconocimiento de impuestos diferidos para todas las diferencias temporarias relacionadas con arrendamientos y obligaciones de desmantelamiento al comienzo del primer período comparativo presentado. El Grupo viene aplicando el llamado "enfoque de transacción vinculada" en el cálculo de los impuestos diferidos relacionados con arrendamientos y obligaciones de desmantelamiento desde la adopción de la NIIF 16 (en cumplimiento de estas modificaciones). Por tanto, la adopción de estas modificaciones no tuvo impacto para el Grupo.

Telecomunicaciones Digitales, S.A. y Subsidiarias
Notas a los Estados Financieros Intermedio Consolidado
Por los seis meses terminados el 30 de junio de 2023

(Cifras expresadas en B/. balboas)

2. Bases de preparación de los estados financieros consolidados (Continuación)

Modificaciones a normas vigentes para períodos anuales iniciados a partir del 1 de enero de 2023:

- Modificaciones a la NIC 12, 'Impuestos sobre la renta: Reforma Fiscal Internacional - Reglas Modelo del Segundo Pilar': Estas modificaciones otorgan a las empresas un alivio temporal de la contabilización de los impuestos diferidos que surgen de la reforma fiscal internacional de la Organización para la Cooperación y el Desarrollo Económicos (OCDE). Las modificaciones también introducen requisitos de divulgación específicos para las empresas afectadas. Esta modificación no es aplicable para períodos intermedios que finalizan en o antes del 31 de diciembre de 2023. El impacto potencial de la adopción de estas modificaciones está siendo evaluado actualmente por la Gerencia.

Los siguientes cambios a las normas son efectivos para períodos anuales que comienzan el 1 de enero de 2024 y su impacto potencial en los estados financieros del Grupo Combinado está siendo evaluado actualmente por la Administración:

- Modificaciones a la NIIF 16 'Arrendamientos: Pasivo por arrendamiento en una venta con arrendamiento posterior' - La modificación especifica los requisitos que utiliza un arrendatario-vendedor para medir el pasivo por arrendamiento que surge en una transacción de venta con arrendamiento posterior, para garantizar que el arrendatario vendedor no reconozca ningún importe de la ganancia o pérdida que se relaciona con el derecho de uso que retiene.
- Modificaciones a la NIC 1, 'Presentación de Estados Financieros' Estas modificaciones tienen como objetivo mejorar la información que proporciona una entidad cuando su derecho a diferir el pago de un pasivo está sujeto al cumplimiento de convenios dentro de los doce meses posteriores al periodo sobre el que se informa.
- Modificaciones a la NIC 7, 'Estado de flujos de efectivo' y a la NIIF 7, 'Instrumentos financieros: Divulgaciones: Acuerdos financieros con proveedores': Estas modificaciones requieren revelaciones para mejorar la transparencia de los acuerdos financieros con proveedores y sus efectos en los pasivos, flujos de efectivo y exposición al riesgo de liquidez. Los requisitos de divulgación son la respuesta del IASB a las preocupaciones de los inversores de que los acuerdos de financiación de proveedores de algunas empresas no son suficientemente visibles, lo que dificulta el análisis de los inversores.

Telecomunicaciones Digitales, S.A. y Subsidiarias
Notas a los Estados Financieros Intermedio Consolidado
Por los seis meses terminados el 30 de junio de 2023

(Cifras expresadas en B/. balboas)

2. Bases de preparación de los estados financieros consolidados (Continuación)

2.2. Cambio en la estimación contable

Durante el período de seis meses finalizado el 30 de junio de 2023, se revisaron las vidas útiles estimadas de algunas propiedades, plantas y equipos. Como resultado, se cambió la vida útil estimada de las torres, postes y ductos del Grupo de 15 a 25 años, mientras que la vida útil de las obras civiles relacionadas se incrementó de 10 a 15 años. Estos cambios se consideran un cambio en las estimaciones contables según la NIC 8 'Políticas contables, cambios en las estimaciones contables y errores' y, por lo tanto, se contabilizan de forma prospectiva, lo que significa que no se deben contabilizar cambios en períodos anteriores. Esto también se aplica a los activos que están totalmente depreciados y para los cuales no se debe restablecer ningún costo nuevo. es decir, permanecen totalmente depreciados.

Para todo el año 2023, el efecto neto esperado de los cambios es una disminución en el gasto de depreciación de aproximadamente B/.1,201,552 en comparación con lo que esperábamos que fuera el cargo de depreciación utilizando vidas útiles estimadas anteriores. La Gerencia considera que es impracticable estimar el efecto neto de los cambios en la depreciación para los años futuros. Este cambio en la estimación contable también afecta a los activos por derecho de uso en arrendamiento (para aquellos que se deprecian en el plazo más corto entre la vida útil y el plazo del arrendamiento) y a las provisiones por obligaciones de retiro de activos. Sin embargo, su impacto es irrelevante.

2.3. Base de valuación y moneda de presentación

- Los estados financieros intermedios consolidados de Telecomunicaciones Digitales, S. A. y subsidiarias, al 30 de junio de 2023, han sido preparados en una base una contabilidad de costo histórico.
- Los estados financieros intermedios consolidados están expresados en balboas (B/.), unidad monetaria de la República de Panamá, la cual está a la par y es de libre cambio con el dólar (US\$) de los Estados Unidos de América. La República de Panamá no emite papel moneda propio y, en su lugar, el dólar (US\$) de los Estados Unidos de América es utilizado como moneda de curso legal y funcional.

2.4. Juicios, estimaciones y supuestos

- La preparación de los estados financieros intermedio consolidado son preparados de conformidad con las NIIF requiere que la Administración realice juicios, estimaciones y supuestos que afectan los montos reportados de ingresos, gastos, activos y pasivos y la divulgación de pasivos contingentes a la fecha de los estados financieros intermedio consolidado.
- Debido a la incertidumbre implícita en estas estimaciones y supuestos podrían surgir ajustes a las cifras de importancia relativa que afecten los importes divulgados de los activos y pasivos futuros.

Telecomunicaciones Digitales, S.A. y Subsidiarias
Notas a los Estados Financieros Intermedio Consolidado
Por los seis meses terminados el 30 de junio de 2023

(Cifras expresadas en B/. balboas)

3. Efectivo y equivalente de efectivo

Al 30 de junio de 2023, el efectivo en caja y bancos se desglosan así:

	Junio 2023	Diciembre 2022
Efectivo en caja	B/. 38,420	B/. 75,816
Millicom International Cellular, S.A.	49,003,361	70,675,656
Banco General	7,877,895	12,439,838
Citibank	12,083,523	17,720,366
Banco Panamá	7,683	6,230
Banesco	117,574	77,002
Banistmo	259,515	368,161
Bac Panamá	3,223,252	4,931,023
Banco Nacional de Panamá	218,920	250,077
Global Bank	81,242	79,588
Caja de Ahorros	98,520	113,206
The Bank of Nova Scotia	50,886	1,050,660
St Georges Bank	1,015,618	1,545,283
	<u>B/. 74,076,409</u>	<u>B/. 109,332,906</u>

El Grupo firmó un contrato de administración de fondos de efectivos con la matriz (Millicom International Cellular, S.A.), el cual se utiliza para administrar los fondos y su capital de trabajo. Al 30 de junio de 2023 el saldo asciende a B/.49,003,361 (2022 – B/. 70,675,656). Este saldo es pagadero a la vista y por lo tanto califica como efectivo y equivalente de efectivo. Los intereses correspondientes se pactan entre las partes mediante un tipo de interés base más un margen.

Telecomunicaciones Digitales, S.A. y Subsidiarias
Notas a los Estados Financieros Intermedio Consolidado
Por los seis meses terminados el 30 de junio de 2023

(Cifras expresadas en B/. balboas)

4. Cuentas por cobrar, neto

Al 30 de junio de 2023, las cuentas por cobrar, neto se desglosan así:

	Junio 2023	Diciembre 2022
Cable, telefonía, servicios móviles y otros servicios	B/. 191,096,900	B/. 87,722,881
Operadores	<u>9,947,876</u>	<u>5,264,243</u>
	201,044,776	92,987,124
Menos: estimación para cuentas de cobros dudoso	<u>(7,443,123)</u>	<u>(6,438,994)</u>
	<u>B/. 193,601,653</u>	<u>B/. 86,548,130</u>

5. Inventario

Al 30 de junio de 2023, el inventario se desglosa así:

	Junio 2023	Diciembre 2022
Materiales y equipo	B/. 39,365,798	B/. 33,772,092
Inventario en tránsito	130,134	2,325,696
Menos: Estimación de inventario	<u>(127,118)</u>	<u>(230,820)</u>
	<u>B/. 39,368,814</u>	<u>B/. 35,866,968</u>

Telecomunicaciones Digitales, S.A. y Subsidiarias
Notas a los Estados Financieros Intermedio Consolidado
Por los seis meses terminados el 30 de junio de 2023

(Cifras expresadas en B/. balboas)

6. Activos intangibles, netos

A continuación, se incluye un resumen de activos intangibles, netos:

	Junio	Diciembre
	2023	2022
Al inicio del periodo, neto de amortización acumulada	B/. 196,791,725	B/. 179,030,584
Adiciones	8,759,552	57,755,109
Construcción en proceso	(6,480,929)	(10,855,850)
Deterioro	-	(1,874,316)
Traspaso	(4,212,496)	-
Amortización	(13,067,394)	(27,263,802)
Al final del periodo, neto de amortización acumulada	<u>B/. 181,790,458</u>	<u>B/. 196,791,725</u>
Al inicio del periodo		
Al costo	B/. 508,156,228	B/. 463,131,285
Amortización acumulada	(311,364,503)	(284,100,701)
Valor neto	<u>B/. 196,791,725</u>	<u>B/. 179,030,584</u>
Al final del periodo		
Al costo	B/. 506,222,355	B/. 508,156,228
Amortización acumulada	(324,431,897)	(311,364,503)
Valor neto	<u>B/. 181,790,458</u>	<u>B/. 196,791,725</u>



Telecomunicaciones Digitales, S.A. y Subsidiarias
Notas a los Estados Financieros Intermedio Consolidado
Por los seis meses terminados el 30 de junio de 2023

(Cifras expresadas en B/. balboas)

7. Activos por derecho de uso, neto

Los siguientes son los movimientos de los activos por derecho de uso, neto

	Junio	Diciembre
	2023	2022
Costo		
Al inicio del periodo	B/. 229,970,421	B/. 169,110,079
Nuevos contratos	20,569,937	35,885,277
Contratos vencidos	(320,112)	(9,742,091)
Modificaciones a contratos	1,218,070	34,717,156
Al final del periodo	<u>B/. 251,438,316</u>	<u>B/. 229,970,421</u>
Depreciación acumulada		
Al inicio del periodo	(73,530,912)	(48,049,274)
Modificaciones a contratos	(3,089,875)	(2,678,231)
Depreciación de activos por derecho de uso	(12,020,020)	(22,803,407)
Al final del periodo	<u>B/. (88,640,807)</u>	<u>B/. (73,530,912)</u>
Valor neto	<u><u>B/. 162,797,509</u></u>	<u><u>B/. 156,439,509</u></u>



Telecomunicaciones Digitales, S.A. (antes Cable Onda, S.A.) y Subsidiarias
Notas a los Estados Financieros Intermedio Consolidados
Por los seis meses terminados el 30 de junio de 2023

(Cifras expresadas en B/. balboas)

8. Propiedad, muebles, equipos y mejoras a locales arrendados, neto

Los siguientes son los movimientos de la propiedad, muebles, equipos y mejoras a locales arrendados, neto

	Junio 2023	Diciembre 2022
Al inicio del periodo, neto de depreciación y amortización acumulada	B/.401,510,592	B/.413,112,941
Adiciones capitalizadas	38,020,634	98,393,920
Construcción en proceso	(8,525,573)	(10,266,411)
Retiro, neto	(14,227)	(306,214)
Traspaso	4,212,496	-
Ajustes y reclasificaciones	-	51,554
Depreciación y amortización	(52,368,160)	(99,475,198)
Al final del periodo, neto de depreciación y amortización	<u>B/.382,835,762</u>	<u>B/.401,510,592</u>
Al inicio del periodo		
Al costo	1,340,787,788	1,252,914,939
Depreciación y amortización acumulada	(939,277,196)	(839,801,998)
Valor neto	<u>B/.401,510,592</u>	<u>B/.413,112,941</u>
Al final del periodo		
Al costo	1,374,481,118	1,340,787,788
Depreciación y amortización acumulada	(991,645,356)	(939,277,196)
Valor neto	<u>B/.382,835,762</u>	<u>B/.401,510,592</u>

Telecomunicaciones Digitales, S.A. (antes Cable Onda, S.A.) y Subsidiarias
Notas a los Estados Financieros Intermedio Consolidados
Por los seis meses terminados el 30 de junio de 2023

(Cifras expresadas en B/. balboas)

9. Cuentas por pagar

A 30 de junio de 2023, el saldo de cuentas por pagar asciende a B/.87,637,943 (diciembre 2022 - B/.122,130,752). Los términos para el pago de cuentas por pagar a proveedores comerciales se pueden llegar hasta 120 días contados a partir de la fecha de emisión de las respectivas notas o factura, no están sujetas a descuento por pago inmediato y no generan interés y son recuperables en la moneda funcional de los estados financieros intermedios consolidados.

10. Prestaciones laborales por pagar

A continuación, se muestra un desglose de los beneficios de los empleados:

	Junio 2023	Diciembre 2022
Prestaciones laborales por pagar	B/. 1,914,366	B/. 2,741,715
Reservas laborales	<u>7,511,927</u>	<u>9,169,634</u>
	<u>B/. 9,426,293</u>	<u>B/. 11,911,349</u>

11. Préstamos por pagar

Al 30 de junio de 2023, los préstamos por pagar se desglosan así:

	Junio 2023	Diciembre 2022
Préstamos a largo plazo	<u>185,000,000</u>	<u>185,000,000</u>
	<u>B/. 185,000,000</u>	<u>B/. 185,000,000</u>

Telecomunicaciones Digitales, S.A. (antes Cable Onda, S.A.) y Subsidiarias
Notas a los Estados Financieros Intermedio Consolidados
Por los seis meses terminados el 30 de junio de 2023

(Cifras expresadas en B/. balboas)

12. Pasivo contractual

Al 30 de junio de 2023, los ingresos diferidos se desglosan así:

	Junio 2023	Diciembre 2022
Porción Corriente		
Ingresos de mensualidades (a)	<u>B/. 102,674,657</u>	<u>B/. 15,364,765</u>
Porción no corriente		
Proyectos de adecuación (b)	B/. 12,739,627	B/. 13,933,253
Ingresos diferidos por servicios de instalación	-	51,047
Ingresos de mensualidades (c)	<u>1,493,559</u>	<u>67,622</u>
	<u>B/. 14,233,186</u>	<u>B/. 14,051,922</u>

- a. Corresponde a la recolección temprana de pagos mensuales de clientes, clasificados como negocios, residenciales y corporativos por B/.15,811,021 y Proyecto de Teleradiología con la Caja de Seguro Social (CSS) por B/.86,863,636.
- b. Adaptación y reubicación de cableado y telefonía, que incluye cambios, el robo de cables en áreas en las que se realizan cambios en la red. Una vez concluido, las obras se amortizan a lo largo de 180 meses.
- c. Estas son obligaciones derivadas de contratos a gran escala, ejecutados en fases de acuerdo con los términos y las condiciones de dichos contratos.

13. Bonos por pagar, neto

Al 30 de junio de 2023, la Administración del Grupo está cumpliendo con las condiciones financieras establecidas en el contrato de compra-venta de bonos en la relación entre el beneficio y los niveles de deuda.

A continuación, se muestra un desglose de los bonos:

	Junio 2023	Diciembre 2022
Bonos – Note Senior – Tasa de Interés 4.50%	B/. 600,000,000	B/. 600,000,000
Costo de financiamiento	<u>(11,303,857)</u>	<u>(11,935,356)</u>
	<u>B/. 588,696,143</u>	<u>B/. 588,064,644</u>

Telecomunicaciones Digitales, S.A. (antes Cable Onda, S.A.) y Subsidiarias
Notas a los Estados Financieros Intermedio Consolidados
Por los seis meses terminados el 30 de junio de 2023

(Cifras expresadas en B/. balboas)

14. Otros servicios e ingresos

	Por los periodos terminados el 30 de junio de	
	2023	2022
Ventas de soluciones informáticas	B/. 1,228,760	B/. 1,079,245
Adecuaciones de proyectos	1,599,810	446,855
Otros ingresos	938,961	688,507
Publicidad	436,087	451,471
	<u>B/. 4,203,618</u>	<u>B/. 2,667,671</u>

15. Programación y costos de operación

	Por los periodos terminados el 30 de junio de	
	2023	2022
Costos programadores	B/. 30,270,398	B/. 26,548,883
Costo de telefonía	24,032,594	24,115,573
Costos de servicios digitales	2,845,761	2,799,633
Costos de venta de equipos móviles y accesorios	19,771,292	15,568,344
Costo de transporte de datos e internet	3,541,967	1,179,844
Costos varios	1,406,587	556,759
	<u>B/. 81,868,599</u>	<u>B/. 70,769,036</u>

16. Depreciación y amortización

	Por los periodos terminados el 30 de junio de	
	2023	2022
Depreciación y amortización de activos fijos	B/. 52,368,160	B/. 48,235,330
Depreciación por derecho de uso	12,020,020	11,100,309
Amortización de activos intangibles	13,067,394	13,960,504
	<u>B/. 77,455,574</u>	<u>B/. 73,296,143</u>

Telecomunicaciones Digitales, S.A. (antes Cable Onda, S.A.) y Subsidiarias
Notas a los Estados Financieros Intermedio Consolidados
Por los seis meses terminados el 30 de junio de 2023

(Cifras expresadas en B/. balboas)

17. Gastos de personal

Los beneficios a empleados forman parte de los gastos generales, ventas y administrativos del periodo, se desglosan así:

	Por los periodos terminados el	
	<u>30 de junio de</u>	
	2023	2022
Sueldos, comisiones y premios	B/. 23,646,151	B/. 22,558,334
Prestaciones laborales	4,545,141	4,590,766
Vacaciones	2,308,133	2,226,301
Bonificaciones y décimo tercer mes	2,808,307	2,984,522
Participación en utilidades	5,025,188	4,354,425
Víaticos y gastos de movilización	306,814	314,013
Compensación basada en acciones	801,279	566,280
Gasto prima de antigüedad e indemnización	1,981,894	1,793,098
Otros gastos	1,381,845	1,240,277
	<u>B/. 42,804,752</u>	<u>B/. 40,628,016</u>

18. Gastos Generales, Ventas y Administrativos

Los gastos generales, ventas y administrativos se detallan a continuación:

	Por los periodos terminados el	
	<u>30 de junio de</u>	
	2023	2022
Alquiler	B/. 1,379,984	B/. 2,221,652
Honorarios y servicios profesionales	44,664,676	21,107,875
Gastos de servicios	12,809,165	14,444,825
Reparación mantenimiento soporte	1,199,961	1,955,643
Mercadeo y publicidad	5,720,648	5,545,568
Electricidad	3,629,698	3,297,487
Impuestos locales y municipales	5,628,828	6,255,935
Estimación para cuentas de cobro dudoso	6,414,523	3,405,041
Reparación y mantenimiento otros gastos operacionales	4,021,454	5,661,852
Gastos de oficina	975,972	999,716
Seguro y fianza	276,888	282,679
Otros gastos	2,120,399	(3,659,521)
	<u>B/. 88,842,196</u>	<u>B/. 61,518,752</u>

Telecomunicaciones Digitales, S.A. (antes Cable Onda, S.A.) y Subsidiarias
Notas a los Estados Financieros Intermedio Consolidados
Por los seis meses terminados el 30 de junio de 2023

(Cifras expresadas en B/. balboas)

19. Impuesto sobre la renta

El Grupo calcula el gasto del impuesto sobre la renta del período utilizando la tasa tributaria que sería aplicable a las ganancias anuales totales esperadas. Los principales componentes del gasto fiscal de la renta en el estado de resultados intermedio consolidado son:

	Por los periodos terminados el	
	30 de junio de	
	2023	2022
Corriente	B/. 10,743,088	B/. 17,992,699
Impuesto diferido	<u>935,962</u>	<u>(4,064,557)</u>
	<u>B/. 11,679,050</u>	<u>B/. 13,928,142</u>

20. Valor razonable de instrumentos financieros

Las estimaciones del valor razonable se efectúan a la fecha de los estados financieros consolidados, con base en información relevante de mercado e información relacionada con los instrumentos financieros. Estas estimaciones no reflejan ningún premio o descuento que podría resultar de mantener los instrumentos financieros como disponibles para la venta, debido a que ninguno de ellos se mantiene con ese propósito.

La naturaleza de estas estimaciones es subjetiva e involucra aspectos inciertos y el juicio de la Administración, por lo que sus importes no pueden ser determinados con absoluta precisión. En consecuencia, si hubiese cambios en los supuestos en los que se basan las estimaciones, estos podrían diferir de los resultados finales.

Los supuestos utilizados por la Administración del Grupo para establecer el valor justo de mercado de los instrumentos financieros se detallan a continuación:

- Los valores del efectivo en caja y banco, cuentas por cobrar -clientes neto, otras cuentas por cobrar, cuentas por pagar, arrendamientos financieros y documentos y préstamos por pagar se aproximan a su valor justo de mercado, por ser instrumentos financieros con vencimiento en el corto plazo.

La siguiente tabla muestra la comparación entre los valores en libros y los valores razonables de los instrumentos financieros para los cuales los valores en libros no se aproximan a sus valores razonables:

	Valor en libros		Valor razonable	
	Junio	Diciembre	Junio	Diciembre
	2023	2022	2023	2022
Documentos, préstamos y bonos por pagar	<u>B/. 773,696,143</u>	<u>B/. 773,064,644</u>	<u>B/. 671,396,143</u>	<u>B/. 767,004,644</u>

Otra Información Adicional



Telecomunicaciones Digitales, S.A. y Subsidiarias
Consolidación de los Estados Intermedios de Situación Financiera
Por los seis meses terminados el 30 de junio de 2023

(Cifras expresadas en B/. balboas)

	<i>Consolidado</i>	<i>Eliminaciones</i>	<i>Subtotal</i>	<i>Telecomunicaciones Digitales, S.A.</i>	<i>Grupo de Comunicaciones Digitales, S. A.</i>	<i>Fronteras Security, Inc.</i>
ACTIVOS						
Activos Corrientes						
Efectivo y equivalente de efectivo	B/. 74,076,409	B/. -	B/. 74,076,409	B/. 7,379,311	B/. 66,568,898	B/. 128,200
Cuentas por cobrar clientes - neto	193,601,653	(1,632,969)	195,234,622	162,669,901	31,762,566	802,155
Otras cuentas por cobrar	7,075,195	(22,071,337)	29,146,532	5,820,480	23,015,098	310,954
Activo contractual	8,215,523	-	8,215,523	-	8,215,523	-
Inventario	39,368,814	-	39,368,814	30,595,556	8,773,258	-
Gastos pagados por anticipado	11,246,380	-	11,246,380	9,486,286	1,281,437	478,657
Impuesto sobre la renta anticipado	5,556,151	-	5,556,151	5,547,508	-	8,643
	<u>339,140,125</u>	<u>(23,704,306)</u>	<u>362,844,431</u>	<u>221,499,042</u>	<u>139,616,780</u>	<u>1,728,609</u>
Activos No Corrientes						
Fondo de cesantía, neto de prima de antigüedad	3,068,665	-	3,068,665	2,243,990	775,412	49,263
Inversiones en subsidiarias	-	(121,313,883)	121,313,883	121,313,883	-	-
Depósito de garantía y otros activos	5,514,966	-	5,514,966	331,899	5,183,067	-
Activo intangible, neto	181,790,458	-	181,790,458	42,003,410	139,787,048	-
Plusvalía	472,268,560	-	472,268,560	472,268,560	-	-
Activos por derecho de uso, neto	162,797,509	-	162,797,509	66,656,989	96,140,520	-
Propiedad, mobiliario, equipos y mejoras a locales arrendados, neto	382,835,762	-	382,835,762	285,971,412	96,864,350	-
	<u>1,208,275,920</u>	<u>(121,313,883)</u>	<u>1,329,589,803</u>	<u>990,790,143</u>	<u>338,750,397</u>	<u>49,263</u>
TOTAL ACTIVOS	<u>B/. 1,547,416,045</u>	<u>B/. (145,018,189)</u>	<u>B/. 1,692,434,234</u>	<u>B/. 1,212,289,185</u>	<u>B/. 478,367,177</u>	<u>B/. 1,777,872</u>

Telecomunicaciones Digitales, S.A. y Subsidiarias
Consolidación de los Estados Intermedios de Situación Financiera (continuación)
Por los seis meses terminados el 30 de junio de 2023

(Cifras expresadas en B/. balboas)

	<i>Consolidado</i>	<i>Eliminaciones</i>	<i>Subtotal</i>	<i>Telecomunicaciones Digitales, S.A.</i>	<i>Grupo de Comunicaciones Digitales, S. A.</i>	<i>Fronteras Security, Inc.</i>
PASIVOS Y PATRIMONIO DEL ACCIONISTA						
Pasivos Corrientes						
Cuentas por pagar	B/. 87,637,943	B/. (3,079,753)	B/. 90,717,696	B/. 44,820,328	B/. 43,556,898	B/. 2,340,470
Arrendamientos financieros	22,659,694	-	22,659,694	9,378,033	13,281,661	-
Prestaciones laborales por pagar	9,426,293	-	9,426,293	7,401,355	1,901,012	123,926
Depósitos de clientes	3,841,279	-	3,841,279	3,841,279	-	-
Pasivo contractual	103,154,345	-	103,154,345	93,860,344	8,814,313	479,688
Gastos acumulados y otras cuentas por pagar	46,176,424	(624,553)	46,800,977	38,949,679	7,850,098	1,200
Impuesto sobre la renta por pagar	2,638,602	-	2,638,602	-	2,638,602	-
	<u>275,534,580</u>	<u>(3,704,306)</u>	<u>279,238,886</u>	<u>198,251,018</u>	<u>78,042,584</u>	<u>2,945,284</u>
Pasivos No Corrientes						
Arrendamientos financieros	145,320,558	-	145,320,558	59,467,844	85,852,714	-
Préstamos por pagar	185,000,000	(20,000,000)	205,000,000	205,000,000	-	-
Bonos por pagar, neto	588,696,143	-	588,696,143	588,696,143	-	-
Pasivo contractual	13,753,498	-	13,753,498	12,361,128	1,392,370	-
Impuesto sobre la renta diferido	34,652,770	-	34,652,770	25,937,836	8,714,934	-
Obligaciones por retiro de activos y otros pasivos	14,748,603	-	14,748,603	3,722,741	11,025,862	-
	<u>982,171,572</u>	<u>(20,000,000)</u>	<u>1,002,171,572</u>	<u>895,185,692</u>	<u>106,985,880</u>	<u>-</u>
	<u>1,257,706,152</u>	<u>(23,704,306)</u>	<u>1,281,410,458</u>	<u>1,093,436,710</u>	<u>185,028,464</u>	<u>2,945,284</u>
Patrimonio del Accionista						
Capital emitido	57,648,922	(45,037,338)	102,686,260	57,648,922	44,687,338	350,000
Capital adicional pagado	4,152,908	-	4,152,908	4,152,908	-	-
Impuesto complementario	(7,241,416)	-	(7,241,416)	(4,173,978)	(3,067,438)	-
Utilidades retenidas	235,149,479	(76,276,545)	311,426,024	61,224,623	251,718,813	(1,517,412)
Total Patrimonio del Accionista	<u>289,709,893</u>	<u>(121,313,883)</u>	<u>411,023,776</u>	<u>118,852,475</u>	<u>293,338,713</u>	<u>(1,167,412)</u>
TOTAL PASIVOS Y PATRIMONIO	<u>B/. 1,547,416,045</u>	<u>B/. (145,018,189)</u>	<u>B/. 1,692,434,234</u>	<u>B/. 1,212,289,185</u>	<u>B/. 478,367,177</u>	<u>B/. 1,777,872</u>

Telecomunicaciones Digitales, S.A. y Subsidiarias
Consolidación de los Estados Intermedios de Resultado
Por los seis meses terminados al 30 de junio de 2023

(Cifras expresadas en B/. balboas)

	<i>Consolidado</i>	<i>Eliminaciones</i>	<i>Subtotal</i>	<i>Telecomunicaciones Digitales, S.A.</i>	<i>Grupo de Comunicaciones Digitales, S.A.</i>	<i>Fronteras Security, Inc.</i>
Ingresos						
Suscripciones TV	B/. 55,328,467	B/. (125,472)	B/. 55,453,939	B/. 55,453,939	B/. -	B/. -
Transmisión de datos, internet y data center	109,441,396	(296,345)	109,737,741	109,737,741	-	-
Telefonía fija	13,166,580	(486,553)	13,653,133	13,653,133	-	-
Telefonía móvil	139,325,241	(1,317,867)	140,643,108	-	140,643,108	-
Venta de equipos móviles	17,296,240	-	17,296,240	-	17,296,240	-
Otros servicios	4,203,618	(914,321)	5,117,939	2,035,897	937,136	2,144,906
	<u>338,761,542</u>	<u>(3,140,558)</u>	<u>341,902,100</u>	<u>180,880,710</u>	<u>158,876,484</u>	<u>2,144,906</u>
Costos y Gastos						
Programación y costos de operación	81,868,599	(2,156,892)	84,025,491	38,335,144	44,038,593	1,651,754
Depreciación, amortización y deterioro	77,455,574	-	77,455,574	51,360,871	26,094,703	-
Gastos de personal	42,804,752	(819,125)	43,623,877	31,844,495	11,273,541	505,841
Gastos generales, ventas y administrativos	88,842,196	(164,541)	89,006,737	53,878,975	34,980,046	147,716
	<u>290,971,121</u>	<u>(3,140,558)</u>	<u>294,111,679</u>	<u>175,419,485</u>	<u>116,386,883</u>	<u>2,305,311</u>
Utilidades en operaciones	47,790,421	-	47,790,421	5,461,225	42,489,601	(160,405)
Intereses	20,719,884	-	20,719,884	19,691,616	1,028,268	-
Utilidad antes del impuesto sobre la renta	27,070,537	-	27,070,537	(14,230,391)	41,461,333	(160,405)
Impuesto sobre la renta	(11,679,050)	-	(11,679,050)	(1,467,325)	(10,186,705)	(25,020)
Utilidad neta	<u>B/. 15,391,487</u>	<u>B/. -</u>	<u>B/. 15,391,487</u>	<u>B/. (15,697,716)</u>	<u>B/. 31,274,628</u>	<u>B/. (185,425)</u>
Atribuible a:						
Participación controladora	15,447,159	-	15,447,159	(15,697,716)	31,274,628	(129,753)
Participación no controladora	(55,672)	-	(55,672)	-	-	(55,672)
Utilidad neta	<u>B/. 15,391,487</u>	<u>B/. -</u>	<u>B/. 15,391,487</u>	<u>B/. (15,697,716)</u>	<u>B/. 31,274,628</u>	<u>B/. (185,425)</u>